


Tarea "Las posiciones"




Nombre _____ Fecha _____

Circula: Circle


1. El lápiz está **sobre** el pupitre.



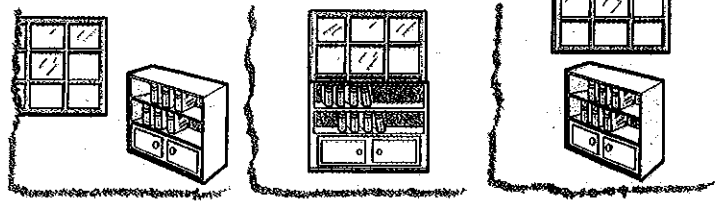
2. La mochila está **al lado de** la silla.



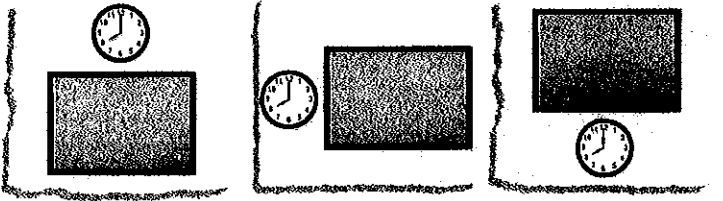
3. Los bloques están **debajo de** la mesa.




4. La ventana está **detrás del** librero.




5. El reloj está **arriba de** la pizarra.




6. La regla está **en la** mochila.



7. El libro está **en el** librero.



8. La silla está **frente a** la pizarra.



LECCION 2



Nombre _____

Fecha _____

Colorea: Color

seis libros verdes

ocho libros azules

dos libros negros

siete libros amarillos

tres libros rojos

dos libros verdes

nueve libros azules

cinco libros rojos

diez libros amarillos

cuatro libros negros




Nombre _____ Fecha _____

Escribe: Write

Quiero la mochila, por favor.

¿Dónde está?


Está _____ la mesa.



Quiero los libros, por favor.

¿Dónde están?


Están _____ la mochila.



Quiero la regla, por favor.

¿Dónde está?


Está _____ los libros.



Quiero el lápiz, por favor.

¿Dónde está?

Está _____ los bloques.



detrás de

debajo de

sobre

al lado de



Nombre _____ Fecha _____

Escribe: Write

- 1) El libro para colorear está _____ la libreta.
- 2) La goma de pegar está _____ pupitre.
- 3) Las tijeras están _____ mochila.
- 4) La regla está _____ la silla.
- 5) La ventana está _____ librero.
- 6) La puerta está _____ los bloques.
- 7) Los creyones están _____ librero.

sobre el

arriba del

al lado de

frente al

detrás de

debajo de

en la

